

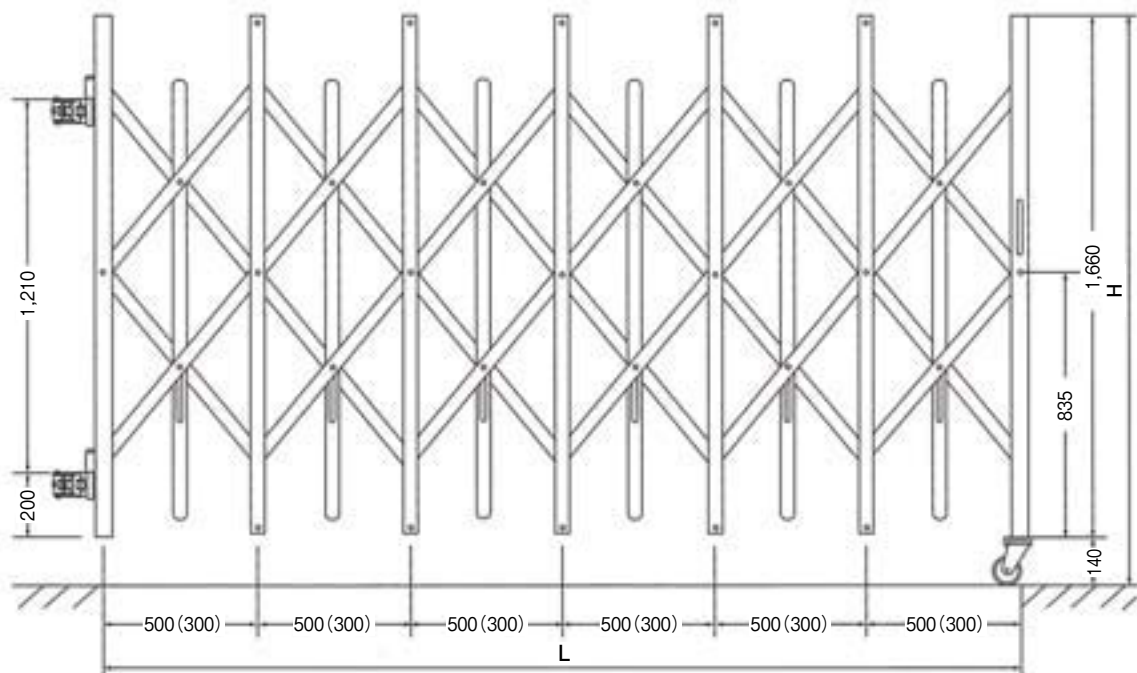
1・2 ゲート

[1・2・1] クロスゲート

※再リース品

■製品特長

- ・横幅のある建機、丈高の資材を楽々受け入れるオリジナル回転機構
- ・独自の機能美をかもし出す、斜めにクロスした構造材
- ・間口、高さとも各種用意



※CG-318Lタイプ

■寸法表

商品名	規格	L (mm)	H (mm)	収納幅 (mm)	重量 (kg)
クロスゲート3m(左)	CG-318L	3,000	1,800	600	80
クロスゲート3m(右)	CG-318R				
クロスゲート4m(左)	CG-418L	4,000		675	100
クロスゲート4m(右)	CG-418R				
クロスゲート5m(左)	CG-518L	5,000		750	120
クロスゲート5m(右)	CG-518R				

■ S受金具

■ W受金具

M8 ナット M8 20mmボルト

■ 注文表

コード	製品名	重量 (kg)
10101000	S受金具 (片開)	0.93
10101010	W受金具 (片開)	0.70

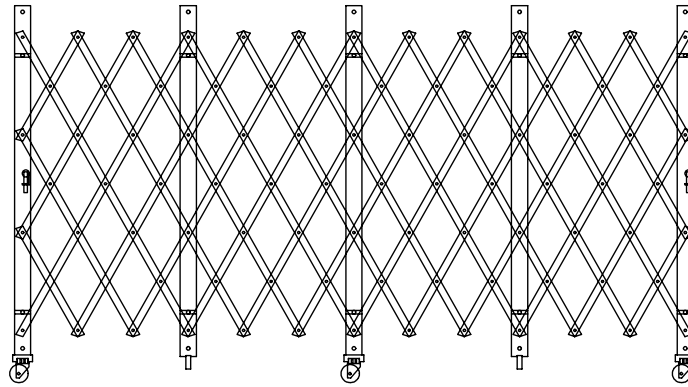
※片側 (右側) 使用の場合、受金具 1 ヶ必要

[1・2・2] アルミキャストゲート

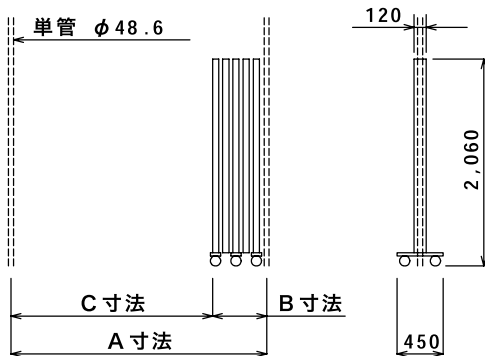
※再リース品

Cタイプ

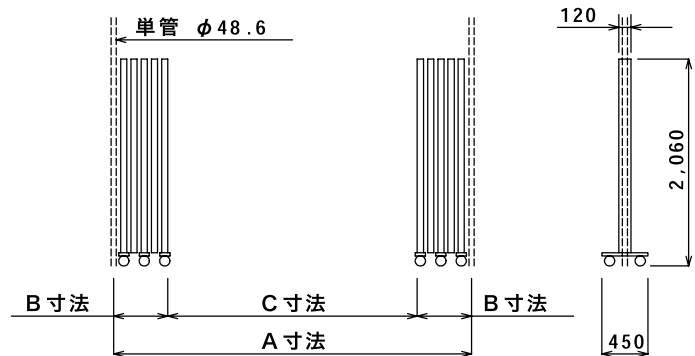
高さ = 2.0 m
(ジャバラ高さ = 1.8 m)
パネル取付可能



片開き収納時



両開き収納時



■アルミキャストゲート 寸法表

片開き	A 寸法	B 寸法	C 寸法	重量 約 kg
S18	2,000	370	1,630	30
S27	2,900	460	2,440	46
S36	3,800	550	3,250	56
S45	4,700	640	4,060	69
S54	5,600	730	4,870	79
S63	6,500	820	5,680	92
S72	7,400	910	6,490	102
S81	8,300	1,000	7,300	115
S90	9,200	1,090	8,110	125



※下記表は標準の寸法・重量です。詳しくはお問い合わせ下さい。

両開き	A 寸法	B 寸法		C 寸法	重量 約 kg
W36	3,900	370	370	3,160	66
W45	4,800	370	460	3,970	79
W54	5,700	460	460	4,780	92
W63	6,600	460	550	5,590	102
W72	7,500	550	550	6,400	112
W81	8,400	550	640	7,210	125
W90	9,300	640	640	8,020	138
W99	10,200	640	730	8,830	148
W108	11,000	730	730	9,640	158
W117	12,000	730	820	10,450	171
W126	12,900	820	820	11,260	184
W135	13,800	820	910	12,070	194
W144	14,700	910	910	12,880	204
W153	15,600	910	1,000	13,690	217
W162	16,500	1,000	1,000	14,500	230
W171	17,400	1,000	1,090	15,310	240
W180	18,300	1,090	1,090	16,120	250

[1・2・3] アルミキャスターパネルゲート

※再リース品

高さ2mパネル



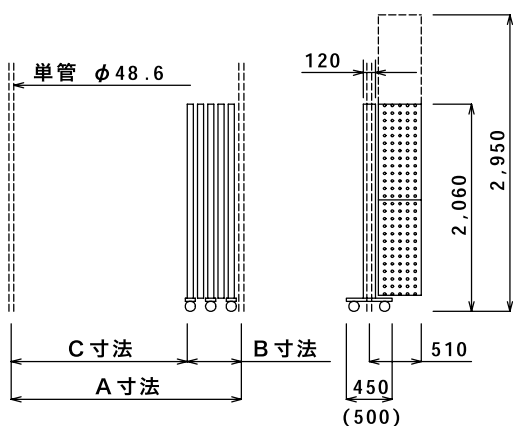
高さ3mパネル



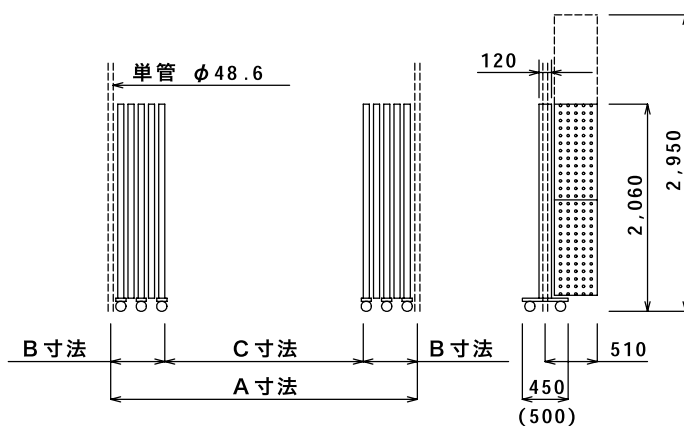
高さ3m (上部メッシュパネル)



片開き収納時



両開き収納時



■アルミキャストパネルゲート 寸法表

片開き	A 寸法	B 寸法	C 寸法	重量(約kg) Cタイプ2m
S18	2,000	370	1,630	49
S27	2,900	460	2,440	70
S36	3,800	550	3,250	88
S45	4,700	640	4,060	109
S54	5,600	730	4,870	127
S63	6,500	820	5,680	148
S72	7,400	910	6,490	166

※下記表は標準の寸法・重量です。詳しくはお問い合わせ下さい。

両開き	A 寸法	B 寸法		C 寸法	重量(約kg) Cタイプ2m
W36	3,900	370	370	3,160	98
W45	4,800	370	460	3,970	119
W54	5,700	460	460	4,780	140
W63	6,600	460	550	5,590	158
W72	7,500	550	550	6,400	176
W81	8,400	550	640	7,210	197
W90	9,300	640	640	8,020	218
W99	10,200	640	730	8,830	236
W108	11,100	730	730	9,640	254
W117	12,000	730	820	10,450	275
W126	12,900	820	820	11,260	296
W135	13,800	820	910	12,070	314
W144	14,700	910	910	12,880	332

[1・2・4] アルミキャスター・クロスゲート

※再リース品

■ハイグレード AC20 シリーズ

〈パネル兼用タイプ / 高さ 2.1m〉



▲2mパネル装着時



▲二段の単管受けフック



▲舟形台座



▲ゲート下部の空間高さ縮小



▲樹脂製キャップ

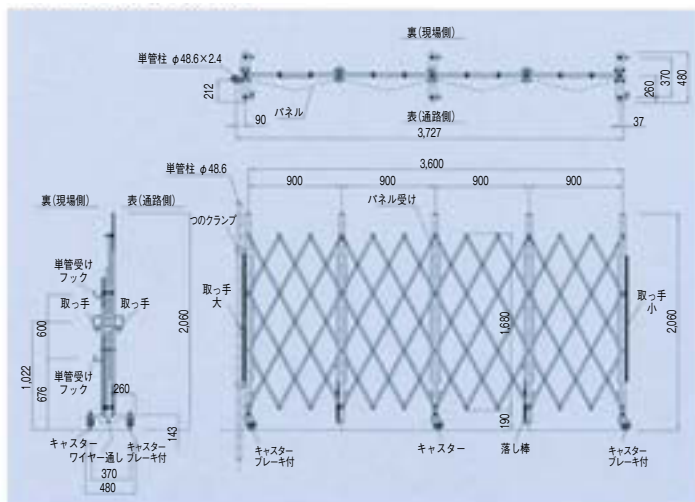
軽量で、耐久性・操作性・美観に優れた オールアルミ合金製

- 耐久性を追求した独自の部材断面と、高強度材質のアルミ合金を使用。
- ボルト・ナットは錆びにくいステンレス。
- アルマイト加工により優れた美観を実現。
- ナイロンスリーブ、段付ボルト使用で、軽くスムーズな開閉。
- 片開き・両開き及び左右どちら開きにも取付可能で通路取りに便利。
- パネル兼用タイプで、2m・3m パネル取付ができます。



- 風養生・セキュリティーにカンヌキ用単管の受けフックは二段取付可能。
- 足回りの曲面化と低重心実現で、安全性アップ・キャスター部舟形台座。
- 低重心化でゲート使用時のクロス材下部の空間高さ縮小。
- クロス材上部の部材切断面防護の樹脂製キャップ。

AC-2036 外形寸法図



■AC-20 シリーズ


品番	標準仕様				パネル付仕様	
	サイズ (mm)	スパン数	扉収納幅 (mm)	重量 (kg)	パネル数 (ユニット)	重量 (kg)
AC-2018	1,800	2	290	41	2	56
AC-2027	2,700	3	380	55	3	77.5
AC-2036	3,600	4	475	69	4	99
AC-2045	4,500	5	565	83	5	120.5
AC-2054	5,400	6	660	97	6	142
AC-2063	6,300	7	750	111	7	163.5
AC-2072	7,200	8	845	125	8	185
AC-2081	8,100	9	940	146	9	213.5

[1・2・5] アルミパネルゲート


※再リース品

基礎打ちタイプ

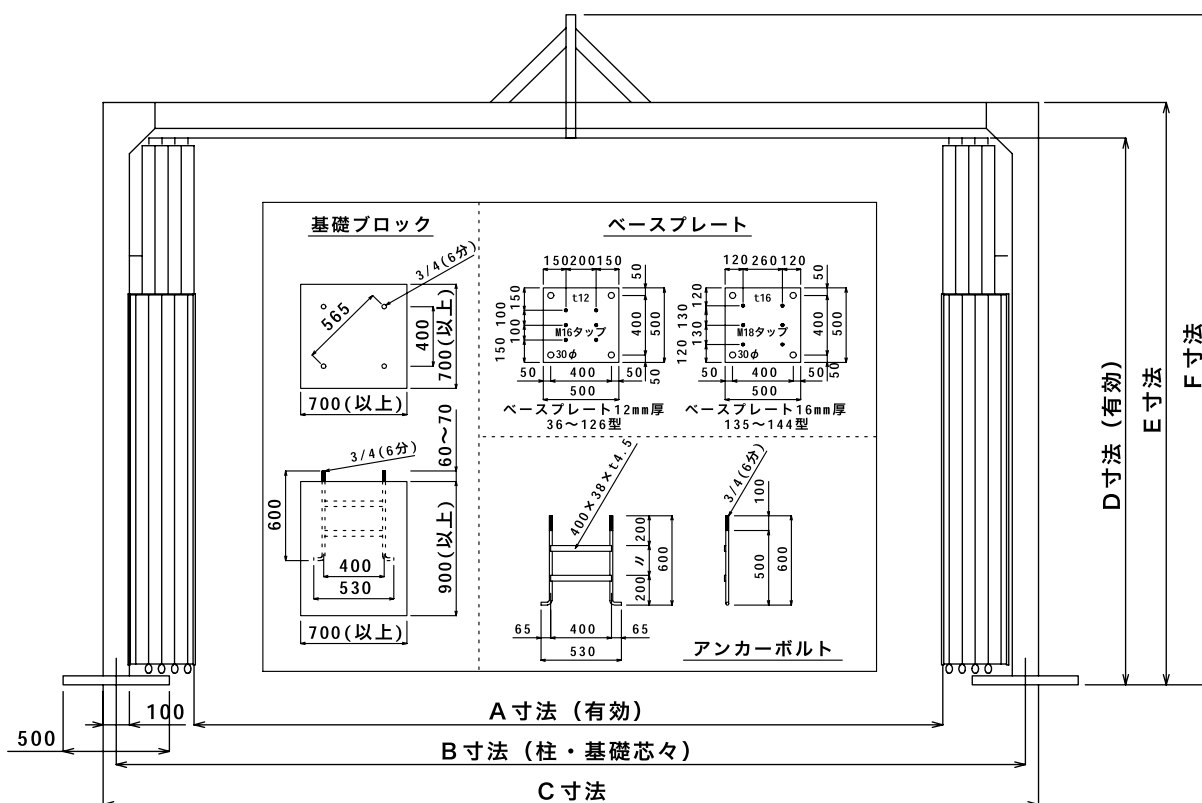
全面パネル



上部メッシュパネル



K Gタイプ (基礎打ちタイプ)




注意！台風及び強風時にはサイズにかかわらず開口するかパネルを取り外してください。

アルミパネルゲート (KGタイプ) 寸法表

	A寸法	B寸法	C寸法	D寸法	E寸法	F寸法	重量 (約 kg)
36型	3,240	3,700	3,800	4,354	4,512		290
45型	4,080	4,600	4,700	〃	〃		320
54型	4,920	5,500	5,600	〃	〃		350
63型	5,760	6,400	6,500	〃	〃	4,854	400
72型	6,600	7,300	7,400	〃	〃	〃	430
81型	7,440	8,200	8,300	〃	〃	〃	460
90型	8,280	9,100	9,200	〃	〃	〃	490
99型	9,120	10,000	10,100	〃	〃	〃	550
108型	9,960	10,900	11,000	〃	〃	〃	580
117型	10,800	11,800	11,900	〃	〃	〃	620
126型	11,640	12,700	12,800	〃	〃	〃	660
135型	12,480	13,800	13,700	〃	〃	〃	750
144型	13,320	14,500	14,600	〃	〃	〃	790

単管取付タイプ

全面パネル



上部メッシュパネル

